



# PROGRAMM FOTOGRAFIE

AUGUST 2020 BIS FEBRUAR 2021



# INHALT

Diesen Sommer lerne ich Fotografieren – Fotografie für Einsteiger .....	4
Online-Training: Lernen durch Bildanalyse .....	5
Online-Training: Welches Objektiv für welchen Zweck?.....	6
Fotoexkursion: Abend am Wildensee .....	7
Online-Training: Der Weg zum "Wow!"-Bild – Grundlagen der Bildbearbeitung.....	8
Fotoexkursion: Herbst am Lainbachfall .....	9
Online-Training: Lightroom oder Luminar - Was ist das richtige Programm für mich? .....	10
Workshop: Kreative Fotografie .....	11
Workshop: Adobe Lightroom – Von der Speicherkarte zum perfekten Foto .....	12
Online-Training: Einführung in die digitale Schwarzweißfotografie.....	13
Workshop: Lightroom Aufbaukurs.....	14
Online-Training: Die richtige Farbe - Weißabgleich, warum und wie? .....	15
2 Tage Workshop: Bildbearbeitung mit Luminar.....	16
Online-Training: Kreative Bildbearbeitung mit der DxO NIK Collection .....	17
Fotoexkursion: München bei Nacht.....	18
Exotik pur! Tropische Schmetterlinge, Orchideen und exotische Pflanzen im Botanischen Garten.....	19
Workshop: „Und Action!“ – Filmen mit DSLR und DSLM .....	20
Workshop: Direkteinstieg in Photoshop - Grundlagen Bilder professionell verbessern und bearbeiten.....	21
Workshop: Der Luminar Komplettkurs .....	22
Online-Training: Einführung in die Makrofotografie .....	23
Online-Trainingsreihe: Der Weg zum guten Bild.....	24
Workshop: Der Weg zum perfekten Foto .....	25
Workshop: Landschaftsfotografie Schwarzweiß.....	26
Fotokurs auf Fuerteventura 2021 .....	27



## Diesen Sommer lerne ich Fotografieren – Fotografie für Einsteiger

Oft ist der Einstieg in die wunderbare Welt der digitalen Fotografie gar nicht so einfach. Die neue Kamera bietet eine Vielzahl von Möglichkeiten, aber wie fotografiert man richtig? Trotz der vielen Automatikfunktionen sind die Bilder nicht so, wie man sie gerne hätte. Hier setzt unser zweieinhalbtägiger Fotokurs für alle Fotografie-Einsteiger an. Sie lernen wie die Technik Ihrer Kamera funktioniert, wie Sie ein Bild richtig belichten und welche Objektive für Ihre Motive geeignet sind. Doch nicht nur die Fototechnik ist wichtig, sondern auch, wie Sie ein Bild in Szene setzen. Ein großer Teil des Kurses beschäftigt sich deshalb damit, wie Sie ein Bild so gestalten, dass es die maximale Wirkung erzielt. Da digitale Fotografie bedeutet, dass die Bilder am Computer verwaltet und entwickelt werden, zeigt unser Kurs, wie Sie am besten mit Bildern am Computer umgehen. Neben der Theorie werden wir viele praktische Übungen machen und dabei sicher viele interessante Fotos schießen. Voraussetzung: Keine Kenntnisse der Fotografie notwendig. Bitte mitbringen: DSLR, Systemkamera oder Kompaktkamera (bitte keine Smartphones).

**201-51281** | Stefan Sporrer | 129,20 €

Di, 04.08.2020, 10.00–17.00 Uhr

Mi, 05.08.2020, 10.00–17.00 Uhr

Do, 06.08.2020, 10.00–14.00 Uhr

vhs Holzkirchen-Otterfing e. V. – [www.vhs-holzkirchen-otterfing.info](http://www.vhs-holzkirchen-otterfing.info)

## Online-Training: Lernen durch Bildanalyse

"Man lernt am besten, wenn man seine eigenen Bilder analysiert" – Das ist ein Satz, den man sehr häufig von begeisterten Fotografen hört. Eine fundierte Bildbesprechung hilft, sein eigenes kreatives Talent zu entwickeln und zu verbessern. Vor allem, wenn die Kritik konstruktiv ist und auf nachvollziehbaren Regeln und fundiertem Wissen basiert. In diesem monatlich wiederkehrenden Online-Kurs können Sie Ihre Fotos einreichen und von einem Profifotografen besprechen lassen. Die Bilder werden vorab in einen privaten Cloud-Space hochgeladen und dann Online diskutiert. Der Link zum Hochladen der Bilder, wird jeweils vorher bekannt gegeben. Je nach Teilnehmerzahl wird eine bestimmte Anzahl von Fotos von jedem Teilnehmer ausgewählt.

**202-50301** | Stefan Sporrer | 10,00 €

Mi, 19.08.2020, 19.00 - 21.00 Uhr

Mi, 23.09.2020, 19.00 - 21.00 Uhr

Mi, 14.10.2020, 19.00 - 21.00 Uhr

Mi, 11.11.2020, 19.00 - 21.00 Uhr

Mi, 16.12.2020, 19.00 - 21.00 Uhr

Mi, 20.01.2021, 19.00 - 21.00 Uhr

vhs Holzkirchen-Otterfing e. V. – [www.vhs-holzkirchen-otterfing.info](http://www.vhs-holzkirchen-otterfing.info)





## Online-Training: Welches Objektiv für welchen Zweck?

Das Objektiv einer Kamera ist das verlängerte Auge eines Fotografen. Je nachdem was für ein Motiv fotografiert werden soll, je nachdem wie die Bildaussage sein soll. Das Objektiv ist entscheidend dafür, ob das Foto ein tolles Bild wird. Viele Kameratypen bieten die Möglichkeit unterschiedliche Objektive zu verwenden. Ob Weitwinkel oder Teleobjektiv, ob Makro- oder Reiseobjektiv – es gibt eine Vielzahl von verschiedenen Objektivarten. Das Online-Seminar zeigt welche Arten von Objektiven es gibt und für welche Motive diese eingesetzt werden. Sie lernen kennen, welches Objektiv Sie am besten für Ihre Anwendung geeignet ist, und wie ein Objektiv die Bildgestaltung und die Bildaussage beeinflusst.

**202-50290** | Stefan Sporrer | 10,00 €

Mi, 07.10.2020, 19.00 - 21.00 Uhr

vhs Holzkirchen-Otterfing e. V. – [www.vhs-holzkirchen-otterfing.info](http://www.vhs-holzkirchen-otterfing.info)

## Fotoexkursion: Abend am Wildensee

Ein Sonnenuntergang in den Bergen ist immer wieder erhehend. Vor allem für Fotografen ist es immer wieder ein Erlebnis, das Farbenspiel festzuhalten. Bei unserer Exkursion zum Wildensee haben wir nicht nur einen fantastischen Blick auf die Felszacken des Karwendels, sondern auch einen fotogenen See im Vordergrund. Und wenn die Berge dann im Sonnenuntergang rot leuchten und sich im Wildensee spiegeln, dann lässt das das Fotografenherz höherschlagen. Der Wildensee ist nur zu Fuß erreichbar und so werden wir eine Wanderung vom Parkplatz des Wander- und Skigebiet Kranzberg aus zu unserem Ziel unternehmen. In einem Online-Seminar werden wir dann die gemachten Bilder besprechen.

**202-51252** | Stefan Sporrer | 64,00 € | max. 10 Teilnehmer  
Sa, 10.10.2020, 16.00 - 20.00 Uhr: Fotoexkursion  
Mi, 21.10.2020, 19.00 - 21.00 Uhr: Bildbesprechung  
vhs Holzkirchen-Otterfing e. V. – [www.vhs-holzkirchen-otterfing.info](http://www.vhs-holzkirchen-otterfing.info)





## Online-Training: Der Weg zum "Wow!"-Bild Grundlagen der Bildbearbeitung

In der digitalen Fotografie wird die Arbeit, die man bei der analogen Fotografie im Labor gemacht hat auf den Computer verlagert. Für die digitale Bildbearbeitung gibt es eine Vielzahl an verschiedenen Programmen. Alle diese Programme verfügen über ähnliche Funktionen, die von der Korrektur der Helligkeit bis zur Schärfung des Bildes reichen. Doch wie geht man am besten vor, um ein digitales Bild zu bearbeiten. Welche Arbeitsschritte sollten in welcher Reihenfolge abgearbeitet werden und welche Einstellungen sollten getroffen werden? Alle diese Fragen beantwortet der Abend. Es führt in die Theorie der Bildbearbeitung und zeigt die praktischen Schritte, um zu einem guten Bild zu kommen, und zwar unabhängig vom jeweiligen Bearbeitungsprogramm.

**202-50291** | Stefan Sporrer | 10,00 €

Mi, 15.10.2020, 19.00 - 21.00 Uhr

vhs Holzkirchen-Otterfing e. V. – [www.vhs-holzkirchen-otterfing.info](http://www.vhs-holzkirchen-otterfing.info)



## Fotoexkursion: Herbst am Lainbachfall

Fließendes Wasser zu fotografieren ist für jeden engagierten Fotografen eine tolle Sache. Vor allem im Herbst, wenn sich das bunte Laub im Wasser spiegelt, können Aufnahmen von herausragender Schönheit entstehen. Nach einer kleinen Wanderung von Kochel am See entlang des Lainbachs, auf der viele schöne Motive locken, kommen wir zum Lainbachfall, einem der höchsten und schönsten Wasserfälle des bayerischen Alpenvorlandes. Wetterfeste Kleidung und wasserdichte Schuhe (Gummistiefel) sollten bei der Exkursion nicht fehlen. In einem Online-Seminar werden wir die Bilder besprechen

**202-51253** | Stefan Sporrer | 64,00 € | max. 10 Teilnehmer  
Sa, 24.10.2020, 10.00 - 14.00 Uhr: Fotoexkursion  
Mi, 29.10.2020, 19.00 - 21.00 Uhr: Bildbesprechung  
vhs Holzkirchen-Otterfing e. V. – [www.vhs-holzkirchen-otterfing.info](http://www.vhs-holzkirchen-otterfing.info)





## Online-Training: Lightroom oder Luminar - Was ist das richtige Programm für mich?

Für digitale Fotos ist die Bildbearbeitung ein absolutes Muss. Und da es sehr viele verschiedene Programme auf dem Markt gibt, fragen sich viele, welches Bildbearbeitungs- bzw. Bildverwaltungsprogramm sie verwenden sollen. Zwei der populärsten Programme sind Adobe Lightroom und Skylum Luminar. In diesem Online-Training werden die beiden neuesten Versionen der Programme miteinander verglichen und die Stärken der jeweiligen Programme herausgearbeitet. Nach diesem Online-Training sind Sie in der Lage, das richtige Programm für sich auszuwählen.

**202-50303** | Stefan Sporrer | 10,00 €

Mi, 28.10.2020, 19.00 - 21.00 Uhr

vhs Holzkirchen-Otterfing e. V. – [www.vhs-holzkirchen-otterfing.info](http://www.vhs-holzkirchen-otterfing.info)

## Workshop: Kreative Fotografie

Viele Fotografen wollen sich künstlerisch weiter zu entwickeln. Dafür ist es notwendig, sich kreative Techniken anzueignen. Der Workshop hilft dabei, neue kreative Ansätze für die eigene Fotografie zu entwickeln und zeigt verschiedene Möglichkeiten auf, wie die eigene Kreativität gefördert werden kann. Neben der Theorie werden in einem Praxisteil verschiedene Techniken ausprobiert und die Ergebnisse anschließend besprochen. Der Workshop hilft Ihnen dabei noch mehr Spaß am Fotografieren zu finden. ...

**202-51295** | Stefan Sporrer | 66,00 € | max. 6 Teilnehmer  
Sa, 07.11.2020 10.00 - 17.00 Uhr  
vhs Holzkirchen-Otterfing e. V. – [www.vhs-holzkirchen-otterfing.info](http://www.vhs-holzkirchen-otterfing.info)





## Workshop: Adobe Lightroom – Von der Speicherkarte zum perfekten Foto

Organisation, Bearbeiten und Weitergeben Ihrer Fotosammlung sind die drei Einsatzbereiche, in denen Lightroom Ihren Foto-Alltag erleichtert. Sie lernen die mächtigen Werkzeuge zur Verwaltung und Strukturierung Ihrer Fotos kennen, werden die Entwicklung Ihrer RAW-Dateien zu ausdrucksstarken Bildern erleben und die verschiedenen Ausgabe-Module für Druck, Internet und Präsentation anwenden. Anhand von Beispielen aus der Praxis werden die verschiedenen Module von Lightroom erarbeitet.

**202-51300** | Stefan Sporrer | 66,00 € | max. 6 Teilnehmer  
Di, 10.11.2020, 18.30 - 21.30 Uhr  
Do, 12.11.2020, 18.30 - 21.30 Uhr  
vhs Holzkirchen-Otterfing e. V. – [www.vhs-holzkirchen-otterfing.info](http://www.vhs-holzkirchen-otterfing.info)

## Online-Training: Einführung in die digitale Schwarzweißfotografie

Wer ist nicht schon einmal begeistert vor einer Schwarzweißfotografie gestanden und war gefangen von der Stimmung, den Strukturen und der Bandbreite der Tonwerte. Gerade die Reduzierung eines Bildes von Farbe auf Schwarzweiß begeistert nicht nur viele Fotografen, sondern auch viele Betrachter. War früher einfach nur ein Schwarzweiß-Film notwendig, so ist mit der Digital-Fotografie Planung, geeignete Software und Wissen über die digitale Umwandlung notwendig. In diesem Online-Training zeigen wir, was Sie beim Aufnehmen der Fotos beachten sollten. Sie bekommen außerdem einen Überblick über die wichtigsten Programme für die Umwandlung und Bearbeitung von Schwarzweiß-Bildern.

**202-50293** | Stefan Sporer | 10,00 €

Mi, 18.11.2020, 19.00 - 21.00 Uhr

vhs Holzkirchen-Otterfing e. V. – [www.vhs-holzkirchen-otterfing.info](http://www.vhs-holzkirchen-otterfing.info)





## Workshop: Lightroom Aufbaukurs

Adobe Lightroom ist eines der beliebtesten Bildverwaltungsprogramme. Der Aufbaukurs wiederholt die grundlegenden Techniken in Lightroom und beschäftigt sich intensiv mit den Techniken der Verwaltung und der Bearbeitung der Bilder. Sie lernen auch, wie Fotos sinnvoll mit Stichwörtern versehen werden können, damit diese auch später auffindbar sind. Die Bearbeitung der Bilder im Lightroom-Modul "Entwickeln" wird ausführlich behandelt und Sie erfahren, was in der Bildbearbeitung mit Lightroom möglich ist. Neben grundlegenden Techniken werden auch komplexere Vorgehensweisen für die Optimierung der Bilder angesprochen. Es werden außerdem die beiden Module "Karte" und "Drucken" behandelt.

**S2941** | Stefan Sporrer | 139,00 € | max. 12 Teilnehmer  
Sa, 21.11.2020, 9.30 - 16.30 Uhr  
So, 22.11.2020, 9.30 - 16.30 Uhr  
vhs im Norden des Landkreises München e. V. – [www.vhs-nord.de](http://www.vhs-nord.de)

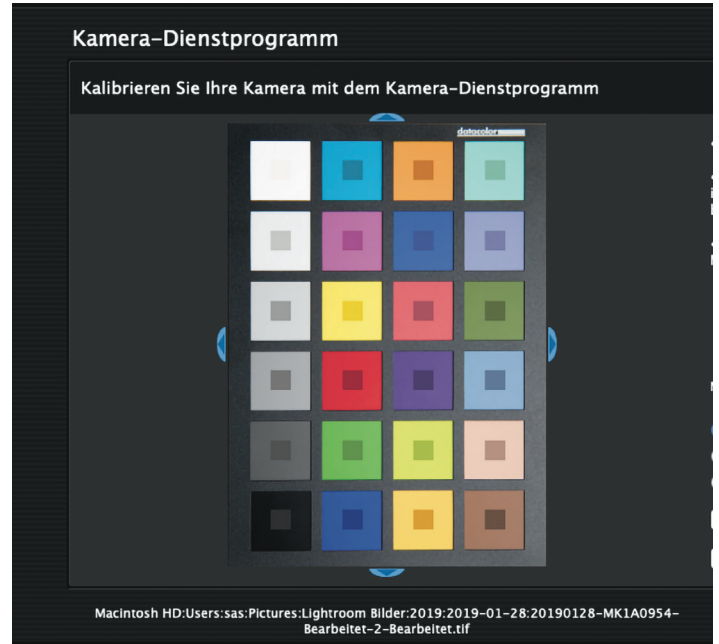
## Online-Training: Die richtige Farbe - Weißabgleich, warum und wie?

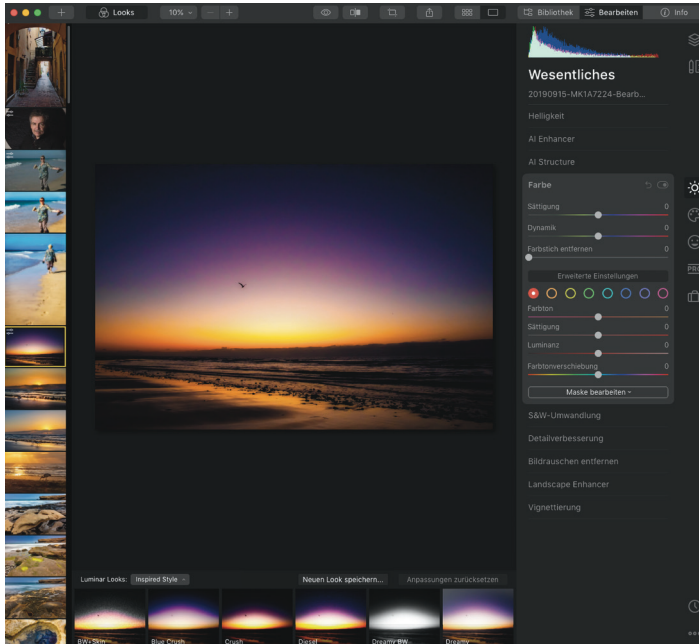
Alle Fotografen kennen diesen Effekt: Man fotografiert ein Motiv und das Bild ist viel zu rot, oder viel zu blau. Warum ist das so? Was kann man dagegen unternehmen? Ein Weißabgleich, ob in der Kamera, oder in der Bildbearbeitungssoftware kann helfen, Bilder mit der korrekten Farbe zu liefern. In diesem Online-Training erfahren Sie, wie Sie den Weißabgleich richtig handhaben und welche Möglichkeiten Ihnen bei Ihrer Kamera oder in der Bildbearbeitungssoftware zur Verfügung stehen.

202-50294 | Stefan Sporrer | 10,00 €

Mi, 25.11.2020, 19.00 - 21.00 Uhr

vhs Holzkirchen-Otterfing e. V. – [www.vhs-holzkirchen-otterfing.info](http://www.vhs-holzkirchen-otterfing.info)





## 2 Tage Workshop: Bildbearbeitung mit Luminar

An einer Bildbearbeitung für digitale Fotos führt kein Weg vorbei. Viele der gängigen Bildbearbeitungsprogramme sind aber für Ungeübte nicht so einfach anzuwenden. An diese Fotografen/-innen wendet sich das neue Bildbearbeitungsprogramm Luminar. Durch die eingebaute Verwaltungsfunktion lassen sich Ihre Fotos mühelos ordnen und sortieren. Mittels der vielen Voreinstellungen lassen sich Bilder schnell mit einem speziellen Look versehen. Durch die individuelle Zusammenstellung der Bearbeitungswerkzeuge, die Sie verwenden wollen, ist eine perfekte Bildbearbeitung ein Kinderspiel. Selbst Ebenen und Masken sind mit Luminar einfach anzuwenden. In diesem Kurs lernen Sie, wie Luminar funktioniert, und wie Sie schnell zu fantastischen Ergebnissen kommen - egal ob Sie Luminar als Einzelprogramm oder als Plugin in Lightroom oder anderen Programmen verwenden wollen.

**S2938** | Stefan Sporrer | 129,00 € | max. 12 Teilnehmer  
Sa, 28.11.2020, 9.30 - 16.30 Uhr  
So, 29.11.2020, 9.30 - 16.30 Uhr  
vhs im Norden des Landkreises München e. V. – [www.vhs-nord.de](http://www.vhs-nord.de)



## Online-Training: Kreative Bildbearbeitung mit der DxO NIK Collection

Die "NIK-Filter" sind schon seit vielen Jahren beliebte Werkzeuge für Digitalfotografen, um Fotos kreativ zu bearbeiten. Die schon fast legendäre "U-Point-Technologie" (Kontrollpunkte) für die selektive Bearbeitung ohne komplizierte Auswahlvorgänge hat sicher zur Beliebtheit beigetragen. Seit der Übernahme der "NIK-Collection" durch die Firma DxO werden die einzelnen Plug-Ins wieder weiterentwickelt. In diesem Workshop lernen Sie die einzelnen Elemente der NIK-Collection und deren kreatives Potential kennen. Sie können selber erproben, welches Werkzeug Ihr Lieblingswerkzeug aus der NIK-Collection wird. Sie lernen an zwei Abenden, wie Color Efex Pro, Silver Efex Pro, Viveza, Analog Efex Pro, HDR Efex Pro, Sharpen pro und Define funktionieren und wie Sie diese Features am besten anwenden.

202-50305 | Stefan Sporrer | 20,00 €

Mi, 01.12.2020, 19.00 - 21.00 Uhr Teil 1

Mi, 08.12.2020, 19.00 - 21.00 Uhr Teil 2

vhs Holzkirchen-Otterfing e. V. – [www.vhs-holzkirchen-otterfing.info](http://www.vhs-holzkirchen-otterfing.info)





## Fotoexkursion: München bei Nacht

München bei Nacht: Wie jede Großstadt bietet auch München gerade in der Nacht eine Vielzahl fotografischer Motive. Von historischen Bauten bis zu moderner Architektur - München hat einiges zu bieten. Die künstliche Beleuchtung taucht Gebäude und Denkmäler in ein Licht, welches zu einer ungewohnten, neuen Wahrnehmung von Bekanntem führt. Für Fotofreunde ist eine solche nächtliche Exkursion ein Leckerbissen, bei dem wir sicher mit einer Vielzahl an fantastischen Fotos zurückkommen werden. Wir treffen uns in der Innenstadt und machen einen fotografischen Bummel, bei dem sich viele neue Motive auftun werden. In einem Webinar werden wir die Bilder besprechen.

**202-51251** | Stefan Sporrer | 53,00 € | max. 10 Teilnehmer  
Sa, 12.12.2020, 16.00 - 20.00 Uhr  
Do, 17.12.2020, 19.00 - 21.00 Uhr  
vhs Holzkirchen-Otterfing e. V. – [www.vhs-holzkirchen-otterfing.info](http://www.vhs-holzkirchen-otterfing.info)

## Exotik pur! Tropische Schmetterlinge, Orchideen und exotische Pflanzen im Botanischen Garten

Jedes Jahr im Winter bietet der Botanische Garten München die Möglichkeit tropische Schmetterlinge freifliegend in einem Gewächshaus zu fotografieren. Für jeden Makrofotografen ist dieses Ereignis ein Muss. Wunderschöne bunte Falter aus allen Teilen der Welt aber auch deren Raupen können abgelichtet werden. Damit hervorragende Fotos zustande kommen ist es notwendig die richtigen Kameraeinstellungen zu verwenden. Genau wie bei jedem anderen Motiv sind auch hier Kenntnisse über die Bildgestaltung und das Verhalten der Schmetterlinge notwendig. Vom Dozenten erhalten sie viele nützliche Informationen, um atemberaubende Fotos mit nach Hause zu bringen. Der Kurs findet während der normalen Öffnungszeiten statt und mit der Fotogenehmigung können wir uns zwei Stunden dort aufhalten. Die restliche Zeit werden wir Orchideen und anderen exotischen Pflanzen fotografisch festhalten. Kursgebühr inkl. Fotogenehmigung und Eintritt in die Ausstellung.

**S2881** | Stefan Sporrer | 69,00 € | max. 12 Teilnehmer  
Sa, 9.01.2021, 9.00 - 13.00 Uhr  
vhs im Norden des Landkreises München e. V. – [www.vhs-nord.de](http://www.vhs-nord.de)





## Workshop: „Und Action!“ – Filmen mit DSLR und DSLM

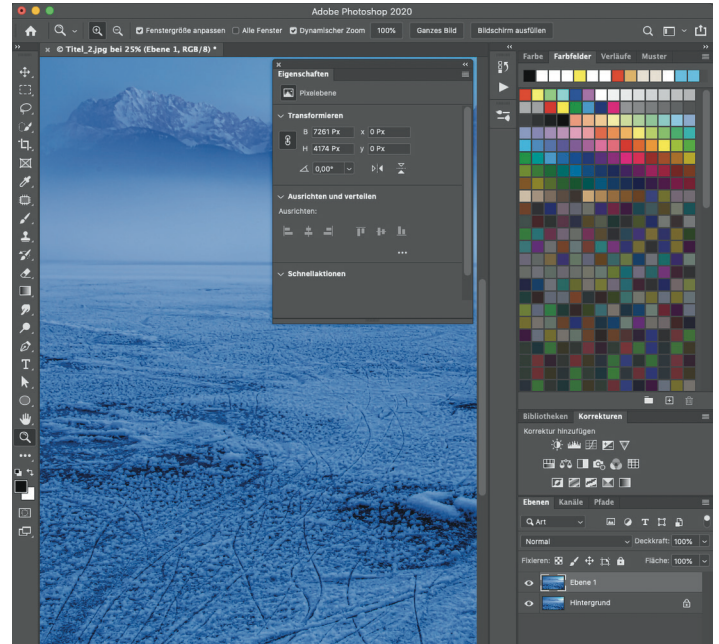
War das bewegte Bild bisher speziellen Videokameras vorbehalten, so können heute durch die technische Weiterentwicklung mit jeder DSLR und DSLM auch Videos produziert werden. Und zwar in einer Qualität, die auch professionellen Ansprüchen genügt. In diesem Kurs bekommen Sie einen Überblick über das Knowhow, das für das Produzieren von Filmen notwendig ist. Von den Planungen im Vorfeld eines Filmes, über die Technik, die Sie benötigen, Tipps für das Aufnehmen des Films, sowie das Schneiden und Erstellen eines fertigen Films am eigenen Computer.

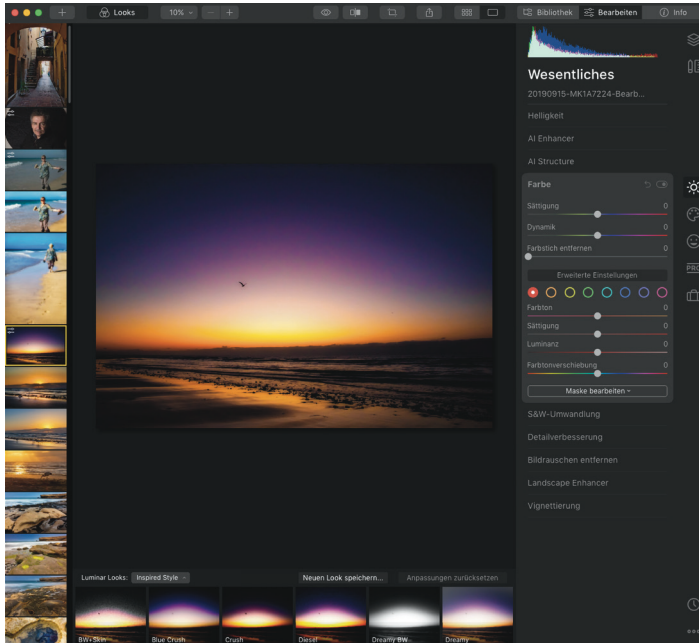
**S2836** | Stefan Sporrer | 119,00 € | max. 12 Teilnehmer  
Sa, 16.01.2021, 9.30 - 16.30 Uhr  
So, 17.01.2021, 9.30 - 16.30 Uhr  
vhs im Norden des Landkreises München e. V. – [www.vhs-nord.de](http://www.vhs-nord.de)

## Workshop: Direkteinstieg in Photoshop - Grundlagen Bilder professionell verbessern und bearbeiten

Sie haben noch keine oder kaum Erfahrungen mit Photoshop gemacht und wollen die einzigartigen Möglichkeiten des Programms kennenlernen? Ein Profi zeigt Ihnen, wie es geht. Kursinhalt: Kennenlernen der Bildbearbeitungs- und Korrekturwerkzeuge, grundlegendes Arbeiten mit Ebenen und Masken, Freistellen von Objekten, angemessen schärfen. Vorkenntnisse: keine. Anhand von Beispielen aus der Praxis werden die verschiedenen Werkzeuge und Bildbearbeitungsmethoden erarbeitet.

**202-51305** | Stefan Sporrer | 66,00 € | max. 6 Teilnehmer  
Di, 19.01.2021, 18.30 - 21.30 Uhr  
Do, 21.01.2021, 18.30 - 21.30 Uhr  
vhs Holzkirchen-Otterfing e. V. – [www.vhs-holzkirchen-otterfing.info](http://www.vhs-holzkirchen-otterfing.info)





## Workshop: Der Luminar Komplettkurs

An einer Bildbearbeitung für digitale Fotos führt kein Weg vorbei. Viele der gängigen Bildbearbeitungsprogramme sind aber für Ungeübte nicht so einfach anzuwenden. An diese Fotografen/-innen wendet sich das neue Bildbearbeitungsprogramm Luminar. Durch die eingebaute Verwaltungsfunktion lassen sich Ihre Fotos mühelos ordnen und sortieren. Mittels der vielen Voreinstellungen lassen sich Bilder schnell mit einem speziellen Look versehen. Unterstützung erhalten Sie durch verschiedene Werkzeuge mit Künstlicher Intelligenz, die eine perfekte Bildbearbeitung zum Kinderspiel machen. Für die kreative Verfeinerung der Bilder gibt eine Vielzahl an Filter, die sich unkompliziert anwenden lassen. Selbst Ebenen und Masken sind mit Luminar einfach anzuwenden. In diesem Kurs lernen Sie, wie Luminar funktioniert, und wie Sie schnell zu fantastischen Ergebnissen kommen - egal ob Sie Luminar als Einzelprogramm oder als Plugin in Lightroom oder anderen Programmen verwenden wollen.

**202-51301** | Stefan Sporrer | 126,60 € | max. 6 Teilnehmer  
Sa, 23.01.2021, 10.00 - 17.00 Uhr und  
So, 24.01.2021, 10.00 - 17.00 Uhr  
vhs Holzkirchen-Otterfing e. V. – [www.vhs-holzkirchen-otterfing.info](http://www.vhs-holzkirchen-otterfing.info)

## Online-Training: Einführung in die Makrofotografie

Die kleinen Dinge in unserer Welt werden gerne übersehen. Gerade deswegen faszinieren uns Fotos von solchen Motiven immer wieder und üben einen besonderen Zauber aus. Ob Tiere, Pflanzen oder technische Dinge, immer wieder sind wir begeistert, wenn wir kleine Dinge plötzlich groß vor uns sehen. Die Makrofotografie ist der Teil der Fotografie, der sich mit der Abbildung dieser kleinen Dinge beschäftigt. In dem Online-Training werden die Grundlagen der Makrofotografie erklärt: Welche Ausrüstung braucht man, wie kommt man an geeignete Motive und wie gestaltet man Makrofotos?

**202-50295** | Stefan Sporer | 10,00 €

Mi, 27.01.2021, 19.00 - 21.00 Uhr

vhs Holzkirchen-Otterfing e. V. – [www.vhs-holzkirchen-otterfing.info](http://www.vhs-holzkirchen-otterfing.info)





## Online-Trainingsreihe: Der Weg zum guten Bild

Das A und O eines guten Bildes ist die Gestaltung des Bildes. Selbst mit einfachen Kameras lassen sich gute Bilder machen, wenn das Bild gut durchgestaltet wurde. In dieser Trainingsreihe lernen Sie, wie sie durch die Beachtung der Grundregeln der fotografischen Bildgestaltung zu besseren Bildern kommen. Die einzelnen Komponenten der Bildgestaltung werden erklärt und auch in praktischen Aufgaben eingeübt. Die Trainingsreihe besteht aus fünf Teilen. In den ersten vier Teilen werden jeweils praktische Aufgaben zu dem behandelten Thema gestellt, die bis zum nächsten Termin durchgeführt werden können. Die Bilder aus den Aufgaben werden dann jeweils im nächsten Treffen besprochen. Die Trainings können einzeln gebucht werden.

Teil 1 dreht sich um grundsätzliche Hinweise zur Bildgestaltung, wie man unterschiedlich Bildformate einsetzt und wie der Standpunkt des Fotografen Einfluss auf die Aussage des Bildes hat.

Teil 2 beginnt mit einer Besprechung der Bilder der Praxisaufgabe und beschäftigt sich dann mit den verschiedenen Gestaltungselementen wie Punkte und Linien.

Teil 3 startet wieder mit der Bildbesprechung der Praxisaufgabe und erklärt dann, wie Flächen, Formen, Muster, Strukturen und die Bildaufteilung für eine Bildaussage wichtig sind.

Teil 4 beginnt wieder mit der Besprechung der Praxisaufgabe und zeigt dann, wie Farben für in der Bildgestaltung verwendet werden können.

Teil 5: Besprechung der Bilder der Praxisaufgabe und Schlussgedanken.

**202-50296** | Stefan Sporrer | 10,00 € / Teil

Do, 28.01.2021, 19.00 - 21.00 Uhr

Mi, 03.02.2021, 19.00 - 21.00 Uhr

Do, 11.02.2021, 19.00 - 21.00 Uhr

Mi, 17.02.2021, 19.00 - 21.00 Uhr

Mi, 24.02.2021, 19.00 - 21.00 Uhr

vhs Holzkirchen-Otterfing e. V. – [www.vhs-holzkirchen-otterfing.info](http://www.vhs-holzkirchen-otterfing.info)



## Workshop: Der Weg zum perfekten Foto

Neben der fotografischen Technik und der Bildgestaltung ist die Bearbeitung eines Bilds am Computer einer der drei wesentlichen Teile der digitalen Fotografie. Doch wie geht man am besten vor, um aus einer tollen Fotografie das perfekte Bild zu bekommen? Das lernen Sie in diesem Workshop! Welche Funktionen in den Bildbearbeitungsprogrammen sind für welchen Effekt zuständig? Welche Techniken benutzt man bei der Bearbeitung von unterschiedlichen Motiven? Unabhängig welches Bildbearbeitungsprogramm Sie verwenden, lernen Sie in diesem Workshop, wie man an die Bearbeitung von digitalen Fotos herangeht. Neben Beispielbildern bearbeiten Sie auch Ihre eigenen, mitgebrachten Bilder. Sie erhalten viele Tipps für die Fotobearbeitung und eine Menge Anregungen für die Bearbeitung Ihrer eigenen Bilder.

**202-51296** | Stefan Sporrer | 66,00 € | max. 6 Teilnehmer  
Mi, 30.01.2021, 10.00 - 17.00 Uhr  
vhs Holzkirchen-Otterfing e. V. – [www.vhs-holzkirchen-otterfing.info](http://www.vhs-holzkirchen-otterfing.info)





## Workshop: Landschaftsfotografie Schwarzweiß

Wer hat nicht schon ehrfürchtig vor den Landschaftsfotografien von Anselm Adams gestanden, einem der absoluten Meister der schwarz-weißen Landschaftsfotografie. Doch nicht nur "analog" sind Landschaften schwarz-weiß hervorragend abbildbar. Auch mit der Digitalfotografie ist es möglich, beeindruckende Schwarz-Weiß-Landschaften zu gestalten. Dieser Workshop zeigt Ihnen am ersten Tag, wie man digital Landschaften fotografiert, die man später in Schwarz-Weiß-Fotografien umwandeln will. Dazu trifft sich die Gruppe am Eibsee, um die grandiose Landschaft mit Zugspitze, Alpspitze und Waxenstein im Winter zu fotografieren. Am zweiten Tag wandeln Sie gemeinsam die gemachten Bilder an den Rechnern der Volkshochschule in beeindruckende Schwarz-Weiß-Fotografien um. Sie lernen, wie man am besten vorgeht, und welche Software man nutzen kann, um aus digital fotografierten Landschaften faszinierende Schwarz-Weiß-Bilder zu entwickeln.

**S2884** | Stefan Sporrer | 119,00 € | max. 10 Teilnehmer  
Do., 04.02.2021, 19.00 - 21.00 Uhr Webinar  
Sa., 06.02.2021, 10.00 - 14.00 Uhr Exkursion  
So., 07.02.2021, 10.00 - 14.00 Uhr Bearbeitung der Bilder  
vhs im Norden des Landkreises München e. V. – [www.vhs-nord.de](http://www.vhs-nord.de)

## Fotokurs auf Fuerteventura 2021

Fuerteventura ist die zweitgrößte Insel der Kanarischen Inseln - "Der Inseln des ewigen Frühlings". Viele kennen Fuerteventura als Ziel für einen Urlaub mit Meer, Strand und Sonne. Und viele Wassersportler schätzen den permanenten Wind für das Wind- und Kitesurfen. Doch dass Fuerteventura ein tolles Ziel für Fotografen ist, wissen die Wenigsten. Die raue, karge Schönheit von Fuerteventura erfährt man nur, wenn man sich abseits der Touristenpfade bewegt. Ewig lange, einsame Sandstrände, grandiose Steilküsten mit tosenden Wellen, pitoreske Berge, die vom dauernd wehenden Wind geformt sind, Sanddünen, die bis ans Meer reichen. Das und vieles mehr findet man auf Fuerteventura. Fuerteventura ist ein Dorado für jeden Landschaftsfotografen.

Unser Fotokurs führt zu den schönsten Motiven auf Fuerteventura und beinhaltet Orte wie die Dunas de Corralejo, Playa de Cofete, La Pared oder Betancuria, die alte Hauptstadt von Fuerteventura. Weitere Ziele sind der Punta Jandia, Playa Jandia und Risco del Paso, sowie einiges mehr. Daneben bleibt sicher auch Zeit für etwas Sonnenbaden oder ein Sprung in den Pool oder das Meer.

**211-51251** | Stefan Sporrer | 880,00 € | max. 6 Teilnehmer  
06.05. - 13.05.2021  
vhs Holzkirchen-Otterfing e. V. – [www.vhs-holzkirchen-otterfing.info](http://www.vhs-holzkirchen-otterfing.info)



# KONTAKT

## **Nature & You Stefan Sporrer**

Lindberghstr. 18  
80939 München

Tel: 089 244 10 228

Fax: 089 244 10 229

E-Mail: [info@natureandyou.de](mailto:info@natureandyou.de)

Urheber: Stefan Sporrer, 2020  
Änderungen, Irrtümer und Druckfehler vorbehalten

